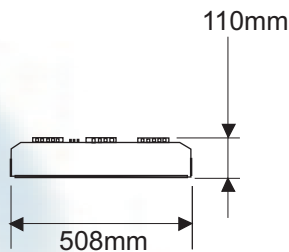



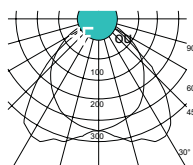
SPORT



DESCRIPTION TECHNIQUE

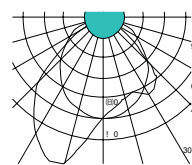
- Caisson en tôle d'acier laqué poudre époxy blanche.
 - Réflecteur symétrique en aluminium brillant haut rendement.
 - Grille de protection squash très robuste en acier, montée sur charnière.
 - Douilles réglables pour éclairage asymétrique.
 - Suspension par chaînettes ou tiges filetées.
 - Montage possible en ligne continue.
- Alimentation 230V/50Hz
 - Double allumage pour les versions HF 3 tubes T5 permettant 3 niveaux d'éclairément.

SPORT 280 symétrique

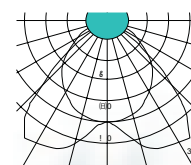


0.80C

SPORT 380 asymétrique



SPORT 380



0.90C

CARACTERISTIQUES PRODUIT

Désignation	Source	T° de couleur	Rendement	Dimensions	Poids
SPORT249	2 TUBES T5 49W HR	4000°K	0.80C	1550X358X110	11Kg
SPORT280	2 TUBES T5 80W HR	4000°K	0.80C	1550X358X110	11kg
SPORT349	3 TUBES T5 49W HR	4000°K	0.90C	1550X508X110	15kg
SPORT380	3 TUBES T5 80W HR	4000°K	0.90C	1550X508X110	15kg

RAPPEL IMPORTANT POUR LES VERSIONS DIMMABLES

Afin de garantir la durée de vie des lampes fluorescentes, vous devez impérativement les roder pendant les 100 premières en maintenant le flux à 100% sans variation.

Ce rodage permet d'obtenir un mélange gazeux optimum, le non-respect de cette règle entraîne l'altération de la durée de vie, du flux et de l'uniformité des sources fluorescentes.

La société SCEEN se dégage de toute responsabilité en cas de non respect de cette procédure qui entraînerait un changement anticipé des lampes.